
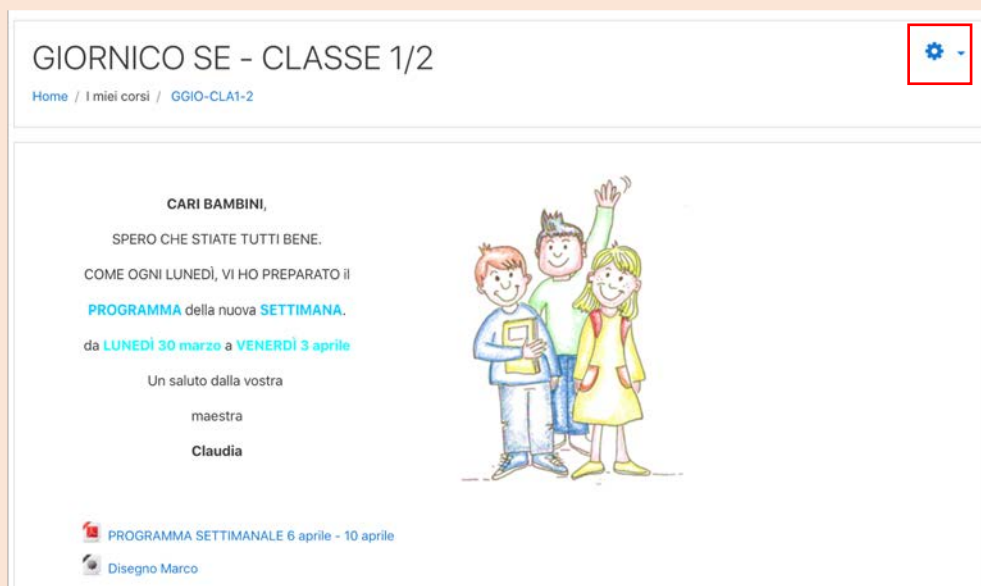


CANCELLARE una CARTELLA

1. [Accedere](#) allo spazio in Moodle dedicato alla sezione/classe.
2. Cliccare sull'[ingranaggio blu](#)  che si trova sulla destra della pagina.



GIORNICO SE - CLASSE 1/2

Home / I miei corsi / GGIO-CLA1-2

CARI BAMBINI,

SPERO CHE STIATE TUTTI BENE.

COME OGNI LUNEDÌ, VI HO PREPARATO il


PROGRAMMA della nuova **SETTIMANA**.


da **LUNEDÌ 30 marzo** a **VENERDÌ 3 aprile**

Un saluto dalla vostra

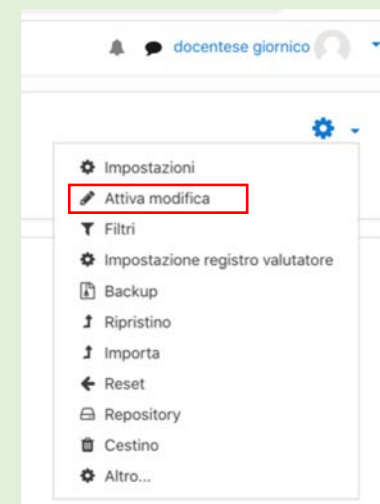
maestra

Claudia

 **PROGRAMMA SETTIMANALE 6 aprile - 10 aprile**

 **Disegno Marco**

3. Comparire un menu a tendina, scegliere la funzione [Attiva modifica](#).

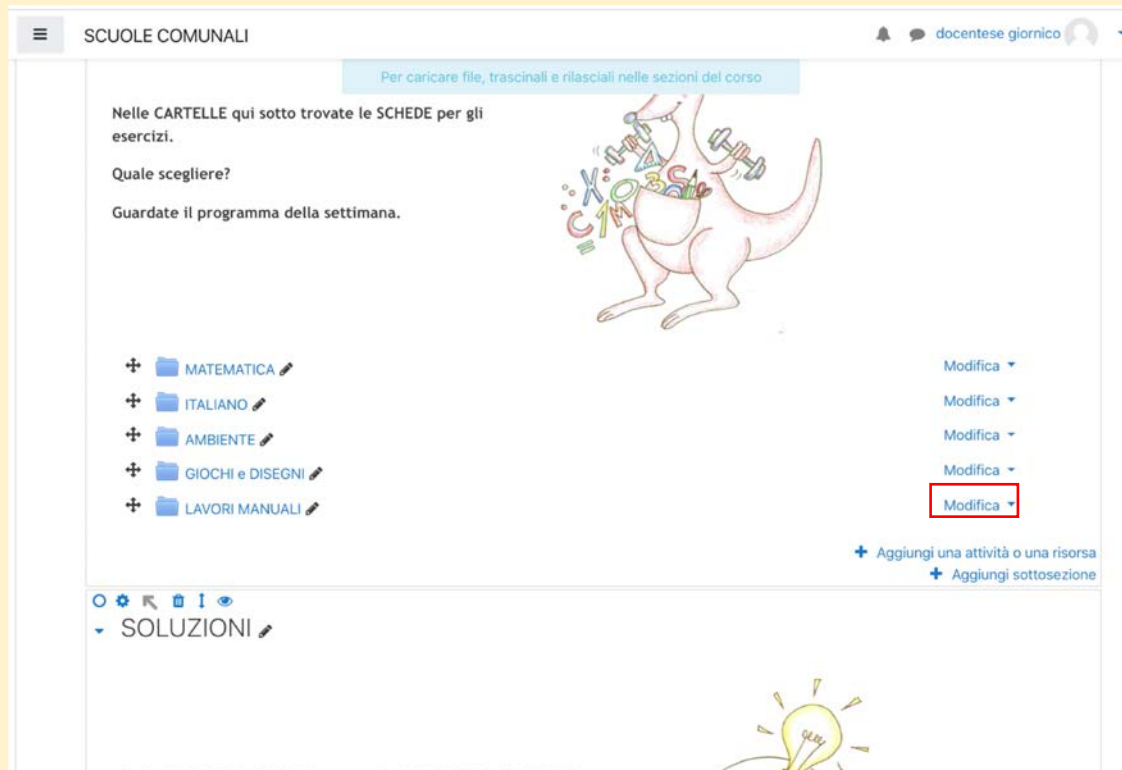


docentese giornico

- Impostazioni
- Attiva modifica**
- Filtri
- Impostazione registro valutatore
- Backup
- Ripristino
- Importa
- Reset
- Repository
- Cestino
- Altro...

4. Si apre una nuova visualizzazione della pagina.

Cliccare sulla scritta **Modifica**.



5. Compare un menu a tendina, scegliere la funzione **Elimina**.



5. La CARTELLA non è più presente nella SEZIONE ESERCIZI e ATTIVITÀ.

○ ⚙️ ↶ 🗑️ ↑ 👁️

▼ ESERCIZI e ATTIVITÀ ✎

Nelle CARTELLE qui sotto trovate le SCHEDE per gli esercizi.


Quale scegliere?

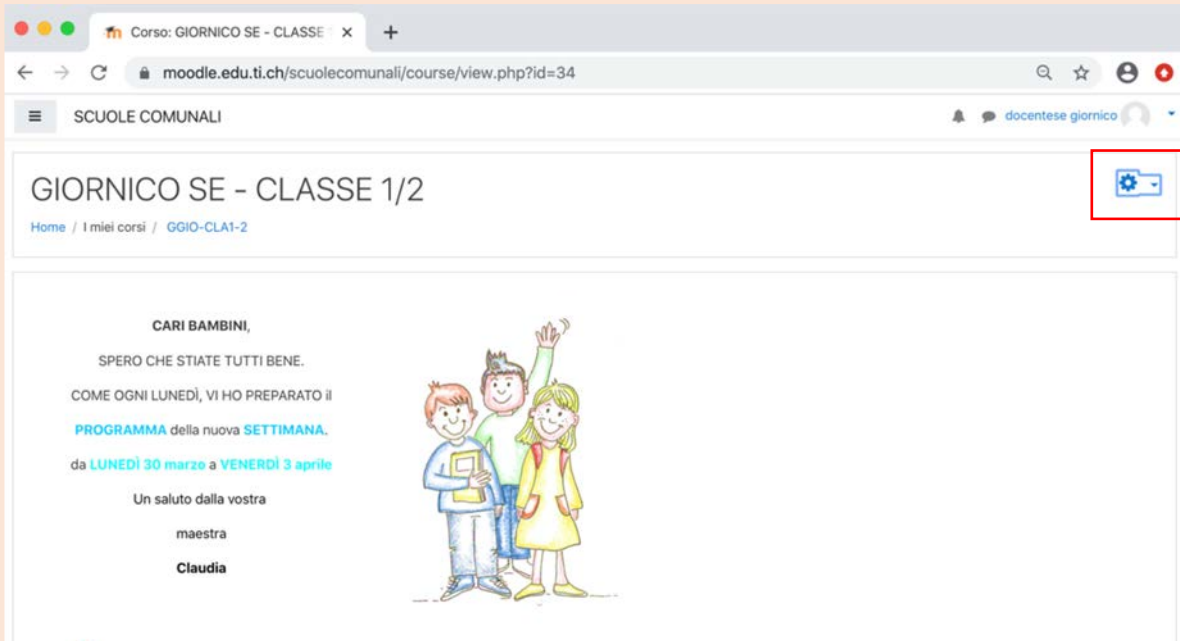
Guardate il programma della settimana.



- + 📁 MATEMATICA ✎ Modifica ▼
- + 📁 ITALIANO ✎ Modifica ▼
- + 📁 AMBIENTE ✎ Modifica ▼
- + 📁 GIOCHI e DISEGNI ✎ Modifica ▼

+ Aggiungi una attività o una risorsa
+ Aggiungi sottosezione

6. Per concludere la procedura, [cliccare](#) nuovamente sull'[ingranaggio blu](#)  che si trova sulla destra della pagina.



Corso: GIORNICO SE - CLASSE x

moodle.edu.ti.ch/scuolecomunali/course/view.php?id=34

SCUOLE COMUNALI


docentesse giornico

GIORNICO SE - CLASSE 1/2

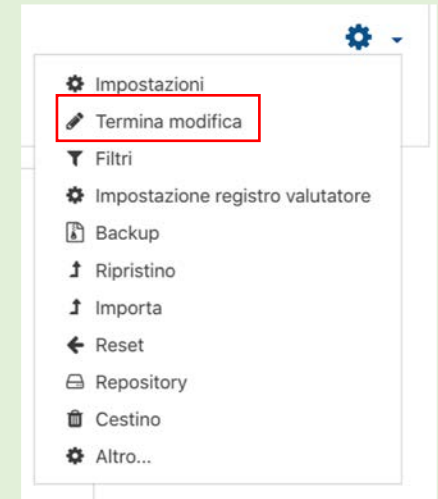
Home / I miei corsi / GGIO-CLA1-2

CARI BAMBINI,
SPERO CHE STIATE TUTTI BENE.
COME OGNI LUNEDÌ, VI HO PREPARATO IL
PROGRAMMA della nuova **SETTIMANA**.
da **LUNEDÌ 30 marzo** a **VENERDÌ 3 aprile**

Un saluto dalla vostra
maestra
Claudia



7. Nel menu a tendina, scegliere la funzione [Termina modifica](#).



- Impostazioni
- Termina modifica**
- Filtri
- Impostazione registro valutatore
- Backup
- Ripristino
- Importa
- Reset
- Repository
- Cestino
- Altro...