

AGGIUNGERE una SOTTOCARTELLA

1. [Accedere](#) allo spazio in moodle dedicato alla sezione/classe.
2. Cliccare sulla [cartella](#) nella quale si desidera aggiungere il FILE.

ESERCIZI e ATTIVITÀ

Nelle CARTELLE qui sotto trovate le SCHEDE per gli esercizi.

Quale scegliere?

Guardate il programma della settimana.

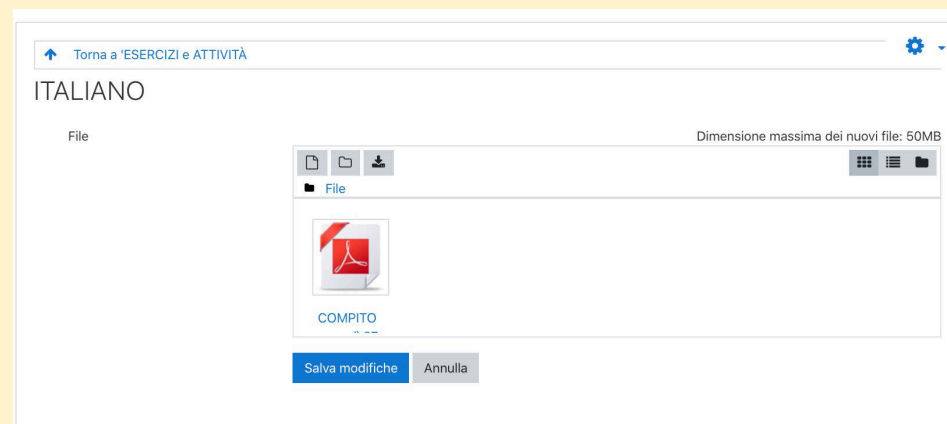


- MATEMATICA
- ITALIANO
- AMBIENTE
- GIOCHI e DISEGNI


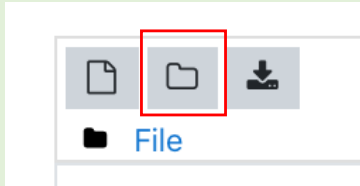
3. Si apre una nuova visualizzazione della pagina. Cliccare sul pulsante [Modifica](#).



Appare la seguente schermata.

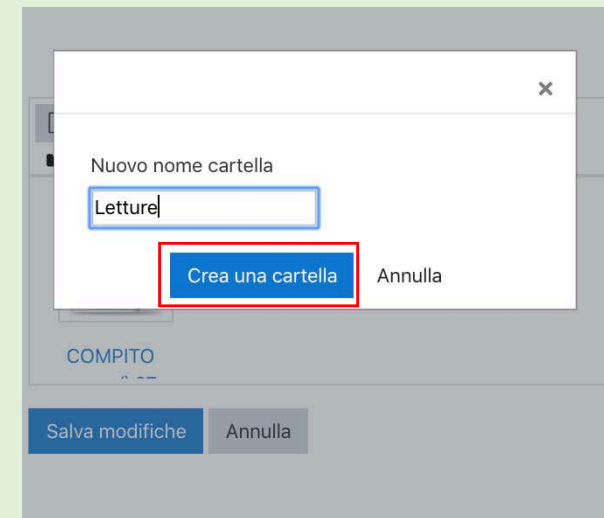
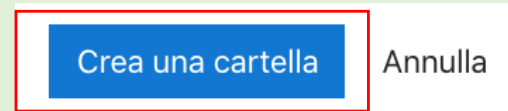


4. Cliccare sul seguente pulsante a forma di cartella



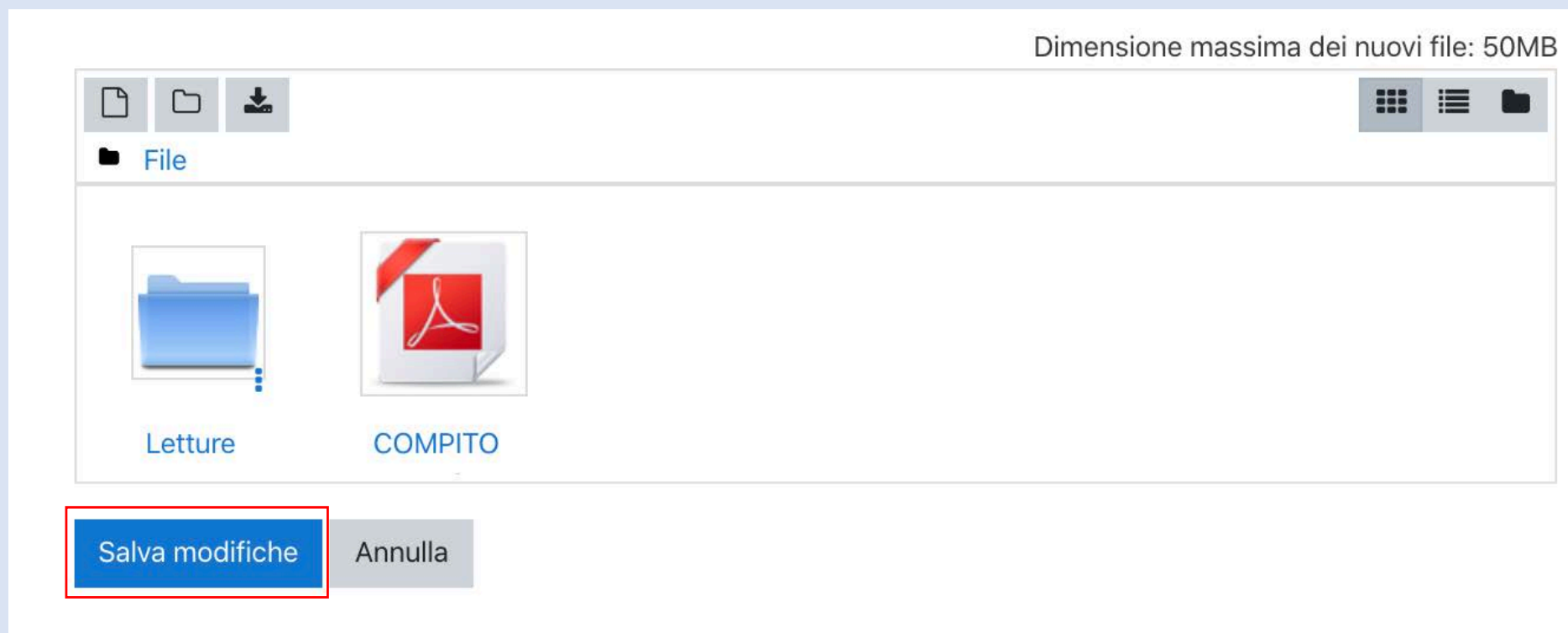
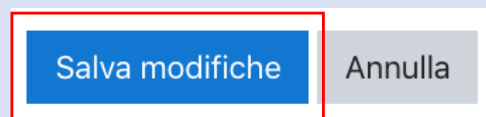
Appare la seguente schermata:

- nel campo azzurro digitare il nome della cartella
- cliccare sul pulsante

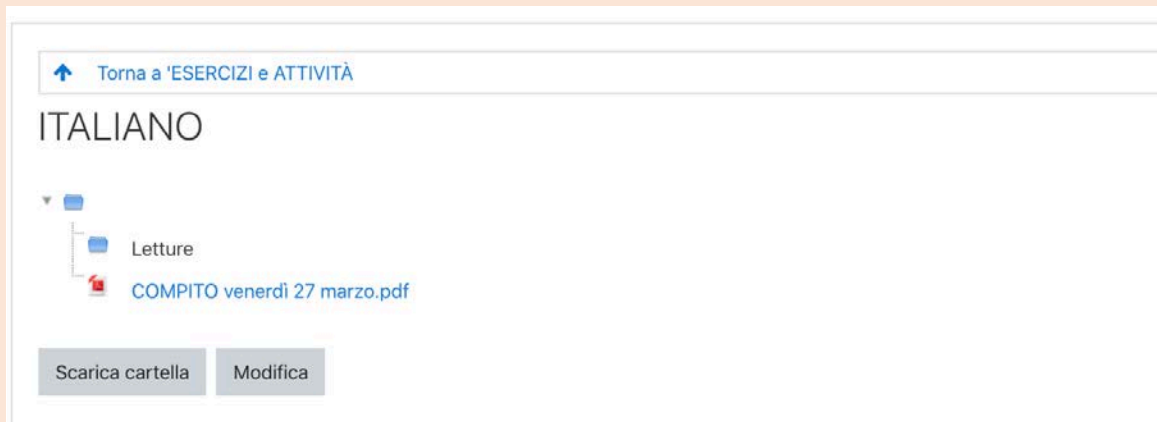


4. La nuova CARTELLA è stata creata.

Prima di abbandonare la pagina ricordarsi di salvare le [modifiche cliccando](#) sul pulsante:



5. La **CARTELLA LETTURE** appare nella cartella di ITALIANO



6. Per tornare alla pagina iniziale, cliccare su **Torna a ESERCIZI e ATTIVITÀ**



GIORNICO SE - CLASSE 1/2



[Home](#) / [I miei corsi](#) / [GGIO-CLA1-2](#)

CARI BAMBINI,

SPERO CHE STIATE TUTTI BENE.

COME OGNI LUNEDÌ, VI HO PREPARATO IL

PROGRAMMA della nuova **SETTIMANA**.

da **LUNEDÌ 30 marzo** a **VENERDÌ 3 aprile**

Un saluto dalla vostra

maestra

Claudia



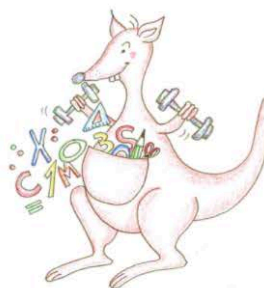
 [PROGRAMMA SETTIMANALE 30 marzo -3 aprile](#)

ESERCIZI e ATTIVITÀ

Nelle **CARTELLE** qui sotto trovate le **SCHEDA** per gli esercizi.

Quale scegliere?

Guardate il programma della settimana.



-  [MATEMATICA](#)
-  [ITALIANO](#)
-  [AMBIENTE](#)
-  [GIOCHI e DISEGNI](#)